



EDITAL DE PUBLICAÇÃO

O Prefeito Municipal de MULUNGU, no uso das atribuições que lhe são conferidas pela Lei Orgânica Municipal, e de conformidade com a determinação contida na Lei Complementar nº 101, de 4 de maio de 2000 (Lei de Responsabilidade Fiscal), **AUTORIZA** a publicação mediante afixação na Secretaria da Prefeitura e da Câmara Municipal, na mídia eletrônica, especialmente no seguinte endereço na INTERNET: www.ssinformatica.net, www.publicont.com.br e em demais locais de amplo acesso público, para divulgação nesta data dos seguintes relatórios e demonstrativos: **R.R.E.O.** – Relatório Resumido da Execução Orçamentária (arts. 52 e 53 da Lei Complementar nº 101/2000) referente ao **1º Bimestre de 2014, MESES DE JANEIRO E FEVEREIRO /2014**, a partir de 28 de março de 2014.

MULUNGU, 28 de março de 2014.


Francisco Sávio Bezerra Ochoa
Prefeito do Município de MULUNGU



ANEXO IV – DECLARAÇÃO DE ATENDIMENTO AOS LIMITES DEFINIDOS NA LRF

DECLARAÇÃO

Em cumprimento ao art. 7º da Instrução Normativa do TCM nº 03/2000, **DECLARO**, para fins de prova junto a esse Órgão de Controle Externo, que o Município de MULUNGU, publicou mediante afixação no flanelógrafo da Prefeitura e da Câmara Municipal, na mídia eletrônica, especialmente no seguinte endereço na INTERNET: www.ssinformatica.net, www.publicont.com.br a partir do dia 28 de março de 2014 o **R.R.E.O – Relatório Resumido da Execução Orçamentária** (art. 52 e 53 da Lei Complementar nº 101/2000) referente ao **1º Bimestre de 2014, dos meses de JANEIRO E FEVEREIRO DE 2014**, conforme EDITAL DE PUBLICAÇÃO anexo.

MULUNGU, 28 de março de 2014.


Francisco Sávio Bezerra Uchoa
Prefeito do Município de Mulungu



ANEXO V – DECLARAÇÃO DE ATENDIMENTO DO RELATÓRIO DA EXECUÇÃO ORÇAMENTARIA

DECLARAÇÃO

Declaro, sob as penas da Lei, que o ***Relatório Resumido da Execução Orçamentária - R.R.E.O.***, do município de MULUNGU – Ce., relativo ao 1º Bimestre de 2014, **dos meses de JANEIRO E FEVEREIRO DE 2014**, foi publicado com afixação no flanelógrafo da Prefeitura e Câmara Municipal, na mídia eletrônica, especialmente no seguinte endereço na INTERNET: **www.ssinformatica.net**, **www.publicont.com.br** a partir do dia 28 de março de 2014, contendo os elementos dispostos no art. 52 da Lei Complementar nº 101/00, de 04/05/2000.

MULUNGU, 28 de março de 2014.


Francisco Sávio Bezerra Uchoa
Prefeito do Município de MULUNGU



ANEXO IV – DECLARAÇÃO DE ATENDIMENTO AOS LIMITES DEFINIDOS NA LRF

DECLARAÇÃO

Em cumprimento ao art. 7º da Instrução Normativa do TCM nº 03/2000, **DECLARO**, para fins de prova junto a esse Órgão de Controle Externo, que o Município de MULUNGU, publicado com afixação no flanelógrafo da Prefeitura e Câmara Municipal, na mídia eletrônica, especialmente no seguinte endereço na INTERNET: www.ssinformatica.net, www.publicont.com.br a partir do dia 28 de março de 2014 o **R.R.E.O – Relatório Resumido da Execução Orçamentária** (art. 52 e 53 da Lei Complementar nº 101/2000) referente ao 1º Bimestre de 2014, **dos meses de JANEIRO E FEVEREIRO DE 2014**, conforme EDITAL DE PUBLICAÇÃO anexo.

MULUNGU, 28 de março de 2014.


Francisco Savio Bezerra Uchoa
Prefeito do Município de MULUNGU

Prefeitura Municipal de Mulungu
Relatório Resumido de Execução Orçamentária
Balço Orçamentário
Orçamento Fiscal e da Seguridade Social
Período: Janeiro a Fevereiro de 2014/Bimestre: Janeiro e Fevereiro

RREO - Anexo I (LRF, Art. 52, inciso I, alíneas "a" e "b", do inciso II e §1º)	Previsão				Receitas Realizadas			Saldo a Realizar (a-c)
	Previsão Inicial	Previsão Atualizada	No Bimestre (b)	% (b/a)	Até o Bimestre (c)	% (c/a)		
Receitas								
(Exceto Intra-Orçamentárias) (I)	26.312.000,00	26.312.000,00	4.543.038,71	17,27	4.543.038,71	17,27	21.768.961,29	
Receitas Correntes	22.045.000,00	22.045.000,00	3.761.459,84	17,06	3.761.459,84	17,06	18.283.540,16	
Receita Tributária	295.700,00	295.700,00	91.229,46	30,85	91.229,46	30,85	204.470,54	
Impostos	273.500,00	273.500,00	89.656,65	32,78	89.656,65	32,78	183.843,35	
Taxas	12.200,00	12.200,00	1.572,81	12,89	1.572,81	12,89	10.627,19	
Contribuição de Melhoria	10.000,00	10.000,00	0,00	0,00	0,00	0,00	10.000,00	
Receita Patrimonial	188.000,00	188.000,00	34.063,86	18,12	34.063,86	18,12	153.936,14	
Receitas Imobiliárias	20.000,00	20.000,00	0,00	0,00	0,00	0,00	20.000,00	
Receitas de Valores Mobiliários	163.000,00	163.000,00	30.800,18	18,90	30.800,18	18,90	132.199,82	
Outras Receitas Patrimoniais	5.000,00	5.000,00	3.263,68	65,27	3.263,68	65,27	1.736,32	
Receita de Serviços	83.000,00	83.000,00	0,00	0,00	0,00	0,00	83.000,00	
Transferências Correntes	21.353.509,20	21.353.509,20	4.135.984,21	19,37	4.135.984,21	19,37	17.217.524,99	
Transferências Intergovernamentais	20.672.167,70	20.672.167,70	4.033.984,21	19,51	4.033.984,21	19,51	16.638.183,49	
Transferências de Convênios	681.341,50	681.341,50	102.000,00	14,97	102.000,00	14,97	579.341,50	
Outras Receitas Correntes	124.790,80	124.790,80	2.473,76	1,98	2.473,76	1,98	122.317,04	
Multas e Juros de Mora	48.647,41	48.647,41	0,00	0,00	0,00	0,00	48.647,41	
Indenizações e Restituições	69.572,26	69.572,26	0,00	0,00	0,00	0,00	69.572,26	
Receita da Dívida Ativa	5.927,63	5.927,63	1.266,28	21,36	1.266,28	21,36	4.661,35	
Receitas de Capital	4.267.000,00	4.267.000,00	781.578,87	18,32	781.578,87	18,32	3.485.421,13	
Alienação de Bens	44.590,51	44.590,51	0,00	0,00	0,00	0,00	44.590,51	
Alienação de Bens Móveis	12.880,13	12.880,13	0,00	0,00	0,00	0,00	12.880,13	
Alienação de Bens Imóveis	31.710,38	31.710,38	0,00	0,00	0,00	0,00	31.710,38	
Transferências de Capital	4.222.409,49	4.222.409,49	781.578,87	18,51	781.578,87	18,51	3.440.830,62	
Transferências Intergovernamentais	1.670.751,77	1.670.751,77	0,00	0,00	0,00	0,00	1.670.751,77	
Transferências de Convênios	2.551.657,72	2.551.657,72	781.578,87	30,63	781.578,87	30,63	1.770.078,85	
Receitas Correntes Intra-Orçamentárias (II)	0,00	0,00	0,00	0,00	0,00	0,00	0,00	
Subtotal das Receitas (III) = (I + II)	26.312.000,00	26.312.000,00	4.543.038,71	17,27	4.543.038,71	17,27	21.768.961,29	
Operações de Crédito								
Refinanciamento (IV)								
Déficit (VI)								
Total (VII) = (V + VI)	26.312.000,00	26.312.000,00	4.543.038,71	17,27	4.543.038,71	17,27	21.768.961,29	
Saldos de Exercícios Anteriores								
Utilizado para Créditos Adicionais								
Despesas								
(Exceto Intra-Orçamentárias) (VIII)	26.312.000,00	0,00	12.104.474,67	45,99	12.104.474,67	45,99	23.485.336,61	
Dotação Inicial (d)	26.312.000,00	0,00	12.104.474,67	45,99	12.104.474,67	45,99	23.485.336,61	
Créditos Adicionais (e)	0,00	0,00	0,00	0,00	0,00	0,00	0,00	
Dotações Atualizadas (f) = (d+e)	26.312.000,00	0,00	12.104.474,67	45,99	12.104.474,67	45,99	23.485.336,61	
Despesas Empenhadas								
Até o Bimestre			12.104.474,67	45,99	12.104.474,67	45,99	23.485.336,61	
No Bimestre			2.826.663,39	10,74	2.826.663,39	10,74	23.485.336,61	
Despesas Liquidadas								
Até o Bimestre			2.826.663,39	10,74	2.826.663,39	10,74	23.485.336,61	
No Bimestre			0,00	0,00	0,00	0,00	0,00	
Saldo a Liquidar (f-g)			23.485.336,61	89,26	23.485.336,61	89,26	23.485.336,61	


Prefeitura Municipal de Mulungu
Relatório Resumido de Execução Orçamentária
Balanco Orçamentário


Orçamento Fiscal e da Seguridade Social
Período: Janeiro a Fevereiro de 2014/Bimestre: Janeiro e Fevereiro


RREO - Anexo I (LRF, Art. 52, inciso I, alíneas "a" e "b" do inciso II e §1º)

													RS 1,00
DESPESAS CORRENTES	21.920.000,00	380.400,00	22.300.400,00	11.501.663,72	11.501.663,72	11.501.663,72	2.417.353,70	2.417.353,70	2.417.353,70	10,84	19.883.046,30		
PESSOAL E ENCARGOS SOCIAIS	11.940.640,00	1.175.700,00	13.116.340,00	9.058.374,36	9.058.374,36	9.058.374,36	1.869.009,96	1.869.009,96	1.869.009,96	14,25	11.247.330,04		
JUROS E ENCARGOS DA DÍVIDA	26.000,00	0,00	26.000,00	0,00	0,00	0,00	0,00	0,00	0,00	0,00	26.000,00		
OUTRAS DESPESAS CORRENTES	9.953.360,00	-795.300,00	9.158.060,00	2.443.289,36	2.443.289,36	2.443.289,36	548.343,74	548.343,74	548.343,74	5,99	8.609.716,26		
DESPESAS DE CAPITAL	4.267.000,00	-380.400,00	3.886.600,00	602.810,95	602.810,95	602.810,95	409.309,69	409.309,69	409.309,69	10,53	3.477.290,31		
INVESTIMENTOS	3.364.000,00	-34.400,00	3.329.600,00	402.810,95	402.810,95	402.810,95	381.222,95	381.222,95	381.222,95	11,45	2.948.377,05		
INVERSÕES FINANCEIRAS	180.000,00	-40.000,00	140.000,00	0,00	0,00	0,00	0,00	0,00	0,00	0,00	140.000,00		
AMORTIZAÇÃO DA DÍVIDA	723.000,00	-306.000,00	417.000,00	200.000,00	200.000,00	200.000,00	28.086,74	28.086,74	28.086,74	6,74	388.913,26		
Reserva de Contingência	125.000,00	0,00	125.000,00	0,00	0,00	0,00	0,00	0,00	0,00	0,00	125.000,00		
Reservas Intra-Orçamentárias (IX)	125.000,00	0,00	125.000,00	0,00	0,00	0,00	0,00	0,00	0,00	0,00	125.000,00		
Subtotal das Despesas (X) = (VIII + IX)	26.312.000,00	0,00	26.312.000,00	12.104.474,67	12.104.474,67	12.104.474,67	2.826.663,39	2.826.663,39	2.826.663,39	10,74	23.485.336,61		
Amortização da Div. / Refinanciamento (XI)													
Subtotal c/ Refinanciamento (XII) = (X + XI)	26.312.000,00	0,00	26.312.000,00	12.104.474,67	12.104.474,67	12.104.474,67	2.826.663,39	2.826.663,39	2.826.663,39	10,74	23.485.336,61		
Superávit (XIII)													
Total (XIV) = (XII + XIII)	26.312.000,00	0,00	26.312.000,00	12.104.474,67	12.104.474,67	12.104.474,67	2.826.663,39	2.826.663,39	2.826.663,39	10,74	23.485.336,61		


FRANCISCO SAVIO BEZERRA UCHOA
Prefeito Municipal


PUBLICONT ASSIS. PAIVA E CONSULTORIA
Contador CRC RJ 480


M^o do Carmo Araújo Martin
SEC. DE ADM. E FINANÇAS
CPF: 135932.663-04 - PORTARIA 007/14


Responsável pelo Controle Interno

ANTONIO AIUSTRONG PAZ PAIVA
TESOUREIRA

Prefeitura Municipal de Mulungu
Relatório Resumido de Execução Orçamentária
Demonstrativo da Execução das Despesas por Função/Subfunção
Orçamento Fiscal e da Seguridade Social
Período: Janeiro a Fevereiro de 2014/Bimestre: Janeiro e Fevereiro

RREO - Anexo II (LRF, Art. 52, inciso II, alínea "c")

Função/Subfunção	Dotação Inicial	Dotação Atualizada (a)	Despesas Empenhadas		Despesas Liquidadas		Saldo a Liquidar (a-b)		
			No Bimestre	Até o Bimestre	No Bimestre	Até o Bimestre (b)		% (b / total b)	% (b/a)
Despesas (Exceto Intra-Orçamentárias) (I)									
Legislativa	900.000,00	900.000,00	0,00	0,00	0,00	0,00	900.000,00		
Ação Legislativa	900.000,00	900.000,00	0,00	0,00	0,00	0,00	900.000,00		
Essencial à Justiça	250.000,00	218.000,00	147.092,25	147.092,25	35.796,52	1,27	182.203,48		
Defesa da Ordem Jurídica	250.000,00	218.000,00	147.092,25	147.092,25	35.796,52	1,27	182.203,48		
Administração	4.005.000,00	3.761.600,00	2.302.876,30	2.302.876,30	607.528,79	21,49	3.154.071,21		
Ação Judiciária	105.000,00	85.000,00	350,00	350,00	350,00	0,01	84.650,00		
Administração Geral	3.693.000,00	3.519.600,00	2.260.870,05	2.260.870,05	598.194,41	21,16	2.921.405,59		
Comunicação Social	70.000,00	70.000,00	2.450,00	2.450,00	2.450,00	0,09	67.550,00		
Extensão Rural	137.000,00	87.000,00	39.206,25	39.206,25	6.534,38	0,23	80.465,62		
Assistência Social	1.158.000,00	1.255.400,00	107.612,23	107.612,23	20.763,23	0,73	1.234.636,77		
Administração Geral	66.000,00	148.400,00	47.612,23	47.612,23	10.429,90	0,37	137.970,10		
Assistência ao Idoso	176.000,00	176.000,00	0,00	0,00	0,00	0,00	176.000,00		
Assistência à Criança e ao Adolescente	30.000,00	30.000,00	0,00	0,00	0,00	0,00	30.000,00		
Assistência Comunitária	471.000,00	486.000,00	60.000,00	60.000,00	10.333,33	0,37	475.666,67		
Previdência Social	415.000,00	415.000,00	0,00	0,00	0,00	0,00	415.000,00		
Previdência Básica	945.000,00	594.000,00	357.149,36	357.149,36	63.451,96	2,24	530.548,04		
Saúde	945.000,00	594.000,00	357.149,36	357.149,36	63.451,96	2,24	530.548,04		
Administração Geral	6.014.000,00	6.558.500,00	3.376.730,33	3.376.730,33	862.805,61	30,52	5.695.694,39		
Atenção Básica	354.000,00	821.550,00	597.488,25	597.488,25	154.849,33	5,48	666.700,67		
Assistência Hospitalar e Ambulatorial	4.600.000,00	3.939.950,00	1.692.501,45	1.692.501,45	398.877,68	14,11	3.541.072,32		
Suporte Profilático e Terapêutico	696.000,00	993.000,00	613.740,63	613.740,63	171.966,01	6,08	821.033,99		
Vigilância Sanitária	125.000,00	125.000,00	0,00	0,00	0,00	0,00	125.000,00		
Vigilância Epidemiológica	125.000,00	455.000,00	340.000,00	340.000,00	112.138,33	3,97	342.861,67		
Educação	114.000,00	224.000,00	133.000,00	133.000,00	24.974,26	0,88	199.025,74		
Administração Geral	7.762.000,00	8.170.900,00	4.935.091,95	4.935.091,95	1.096.236,24	38,78	7.074.663,76		
Alimentação e Nutrição	341.000,00	441.300,00	264.461,81	264.461,81	129.306,61	4,57	311.993,39		
Ensino Fundamental	162.000,00	162.000,00	0,00	0,00	0,00	0,00	162.000,00		
Ensino Médio	5.001.000,00	5.119.600,00	3.781.465,95	3.781.465,95	833.842,38	29,50	4.285.757,62		
Ensino Superior	250.000,00	240.000,00	0,00	0,00	0,00	0,00	240.000,00		
Educação Infantil	130.000,00	100.000,00	0,00	0,00	0,00	0,00	100.000,00		
Educação de Jovens e Adultos	1.487.000,00	1.627.000,00	710.164,19	710.164,19	111.306,29	3,94	1.515.693,71		
Cultura	391.000,00	481.000,00	179.000,00	179.000,00	21.780,96	0,77	459.219,04		
Administração Geral	819.000,00	692.600,00	202.265,06	202.265,06	30.874,16	1,09	661.725,84		
Difusão Cultural	247.000,00	300.600,00	202.265,06	202.265,06	30.874,16	1,09	289.725,84		
Urbanismo	572.000,00	392.000,00	0,00	0,00	0,00	0,00	392.000,00		
Ordenamento Territorial	1.721.000,00	1.571.000,00	152.415,00	152.415,00	13.909,09	0,49	1.557.090,91		
	75.000,00	75.000,00	0,00	0,00	0,00	0,00	75.000,00		

Prefeitura Municipal de Mulungu
Relatório Resumido de Execução Orçamentária
Demonstrativo da Execução das Despesas por Função/Subfunção
Orçamento Fiscal e da Seguridade Social

Período: Janeiro a Fevereiro de 2014/Bimestre: Janeiro e Fevereiro

RREO - Anexo II (LRF - Art. 52, inciso II, alínea "c")		R\$ 1,00										
Infra-Estrutura Urbana	505.000,00	485.000,00	0,00	0,00	0,00	0,00	0,00	0,00	0,00	0,00	0,00	485.000,00
Serviços Urbanos	991.000,00	881.000,00	152.415,00	152.415,00	13.909,09	13.909,09	0,00	13.909,09	0,00	0,00	0,00	867.090,91
Habituação Urbana	150.000,00	130.000,00	0,00	0,00	0,00	0,00	0,00	0,00	0,00	0,00	0,00	130.000,00
Saneamento	400.000,00	400.000,00	0,00	0,00	0,00	0,00	0,00	0,00	0,00	0,00	0,00	400.000,00
Saneamento Básico Urbano	400.000,00	400.000,00	0,00	0,00	0,00	0,00	0,00	0,00	0,00	0,00	0,00	400.000,00
Gestão Ambiental	378.000,00	358.000,00	82.100,00	82.100,00	10.468,00	10.468,00	0,00	10.468,00	0,00	0,00	0,00	400.000,00
Preservação e Conservação Ambiental	168.000,00	148.000,00	82.100,00	82.100,00	10.468,00	10.468,00	0,00	10.468,00	0,00	0,00	0,00	347.532,00
Controle Ambiental	65.000,00	65.000,00	0,00	0,00	0,00	0,00	0,00	0,00	0,00	0,00	0,00	137.532,00
Recuperação de Áreas Degradadas	65.000,00	65.000,00	0,00	0,00	0,00	0,00	0,00	0,00	0,00	0,00	0,00	65.000,00
Recursos Hídricos	80.000,00	80.000,00	0,00	0,00	0,00	0,00	0,00	0,00	0,00	0,00	0,00	65.000,00
Agricultura	155.000,00	105.000,00	555,00	555,00	555,00	555,00	0,00	555,00	0,00	0,00	0,00	80.000,00
Administração Geral	155.000,00	105.000,00	555,00	555,00	555,00	555,00	0,00	555,00	0,00	0,00	0,00	104.445,00
Comércio e Serviços	135.000,00	135.000,00	0,00	0,00	0,00	0,00	0,00	0,00	0,00	0,00	0,00	104.445,00
Turismo	135.000,00	135.000,00	25.000,00	25.000,00	0,00	0,00	0,00	0,00	0,00	0,00	0,00	135.000,00
Transporte	235.000,00	185.000,00	25.000,00	25.000,00	0,00	0,00	0,00	0,00	0,00	0,00	0,00	135.000,00
Transporte Rodoviário	235.000,00	185.000,00	5.145,00	5.145,00	5.145,00	5.145,00	0,00	5.145,00	0,00	0,00	0,00	135.000,00
Desporto e Lazer	299.000,00	299.000,00	3.500,00	3.500,00	74,08	74,08	0,00	74,08	0,00	0,00	0,00	179.855,00
Administração Geral	70.000,00	70.000,00	0,00	0,00	0,00	0,00	0,00	0,00	0,00	0,00	0,00	179.855,00
Desporto Comunitário	229.000,00	229.000,00	3.500,00	3.500,00	74,08	74,08	0,00	74,08	0,00	0,00	0,00	298.925,92
Encargos Especiais	1.011.000,00	983.000,00	406.942,19	406.942,19	79.055,71	79.055,71	0,00	79.055,71	0,00	0,00	0,00	70.000,00
Serviço da Dívida Interna	1.011.000,00	983.000,00	406.942,19	406.942,19	79.055,71	79.055,71	0,00	79.055,71	0,00	0,00	0,00	228.925,92
Reserva de Contingência	125.000,00	125.000,00	0,00	0,00	0,00	0,00	0,00	0,00	0,00	0,00	0,00	903.944,29
Reserva de Contingência	125.000,00	125.000,00	0,00	0,00	0,00	0,00	0,00	0,00	0,00	0,00	0,00	903.944,29
Despesas Intra-Orçamentária (II)	26.312.000,00	26.312.000,00	12.104.474,67	12.104.474,67	2.826.663,39	2.826.663,39	0,00	2.826.663,39	0,00	0,00	0,00	125.000,00
Total (III) = (I + II)	26.312.000,00	26.312.000,00	12.104.474,67	12.104.474,67	2.826.663,39	2.826.663,39	0,00	2.826.663,39	0,00	0,00	0,00	23.485.336,61




Prefeitura Municipal de Mulungu
Relatório Resumido de Execução Orçamentária
Demonstrativo da Execução das Despesas por Função/Subfunção
Orçamento Fiscal e da Seguridade Social
Período: Janeiro a Fevereiro de 2014/Bimestre: Janeiro e Fevereiro

RRRO - Anexo II (LRF, Art. 52, inciso II, alínea "c")


R\$ 1.00



FRANCISCO SAVIO BEZERRA UCHOA
Prefeito Municipal




Responsável pelo Controle Interno



PUBLICONT ASSessoria E CONSULTORIA
Contador - CRO/PJ 480



ANTONIO AIUSTRONG-PAZ PAIVA
TESOUREIRA



M^{te}. do Carmo Araújo Martins
SEC. DE ADM. E FINANÇAS
CPF: 135.933.663-04 - PORTARIA 003/11

Prefeitura Municipal de Mulungu
Relatório Resumido de Execução Orçamentária
Demonstrativo da Receita Corrente Líquida
Orçamento Fiscal e da Seguridade Social
Período: Janeiro a Fevereiro de 2014/Bimestre: Janeiro e Fevereiro

RREO - Anexo III (LRF, Art. 53, inciso I)

Especificação	Evolução da Receita Realizada nos Últimos 12 Meses												Total (Últimos 12 Meses)	Previsão Atualizada do Exercício
	Março/2013	Abril/2013	Maió/2013	Junho/2013	Julho/2013	Agosto/2013	Setembro/2013	Outubro/2013	Novembro/2013	Dezembro/2013	Janeiro/2014	Fevereiro/2014		
cc (I)	1.443.071,41	1.502.302,48	1.775.782,31	1.584.456,71	1.358.729,18	1.855.111,68	1.872.198,91	1.794.865,21	1.796.196,95	4.023.982,67	2.067.418,18	2.196.333,11	23.240.460,80	24.685.714,20
Receita Tributária	22.585,05	22.766,63	50.660,87	18.755,11	12.145,92	70.102,22	45.987,92	84.843,79	37.049,73	151.809,65	76.203,08	15.026,38	607.936,35	295.700,00
IMPOSTO S/A PROP. P	135,60	890,83	244,24	0,00	0,00	4.420,02	7.241,42	762,15	2.277,24	2.042,46	294,34	530,70	19.591,38	3.500,00
IMPOSTO DE RENDA RET	0,00	0,00	982,81	0,00	0,00	0,00	0,00	0,00	0,00	0,00	0,00	0,00	982,81	0,00
IMPOSTO DE RENDA RE	1.030,40	1.730,96	1.226,21	77,92	1.905,96	50.514,53	25.335,37	73.319,51	26.079,88	110.750,06	41.306,16	2.429,63	335.706,59	50.000,00
IRRF - OUTROS RENDIM	0,00	0,00	0,00	0,00	0,00	0,00	0,00	0,00	0,00	0,00	927,09	5.070,98	5.998,07	25.000,00
IMP S/ TRANSIM INTER	500,00	3.140,00	21.700,00	3.300,00	1.200,00	200,00	5.500,00	400,00	2.800,00	2.400,00	6.540,80	2.000,00	49.680,80	15.000,00
IMP S/ SERVICOS DE Q	13.730,87	11.796,70	19.885,24	11.482,45	7.987,64	14.618,79	7.490,89	10.140,77	5.892,61	29.048,11	26.199,32	4.357,63	162.631,02	180.000,00
TAXA DE UTILIZAÇÃO D	0,00	0,00	0,00	0,00	0,00	20,40	0,00	0,00	0,00	0,00	0,00	0,00	20,40	1.200,00
OUTRAS TAXAS PELO EX	0,00	0,00	0,00	0,00	0,00	328,48	0,00	201,36	0,00	206,58	775,20	637,44	2.149,06	1.000,00
OUTRAS TAXAS PELA PR	3.142,85	1.094,77	1.278,26	384,37	1.052,32	0,00	420,24	0,00	0,00	7.362,42	180,17	0,00	14.875,20	10.000,00
OUTRAS CONTRIBUICOES	0,00	0,00	0,00	10,78	0,00	0,00	0,00	0,00	0,00	0,00	0,00	0,00	10,78	10.000,00
Receitas de Contribuições	0,00	0,00	0,00	0,00	0,00	0,00	0,00	0,00	0,00	0,00	0,00	0,00	0,00	0,00
Receita Patrimonial	12.436,51	6.243,09	7.178,08	11.135,38	5.670,31	8.304,02	6.363,11	13.668,74	13.821,59	10.721,32	14.216,97	19.846,89	131.607,01	188.000,00
OUTRAS RECEITAS IMOB	171,20	0,00	0,00	0,00	0,00	0,00	174,86	0,00	0,00	0,00	0,00	0,00	346,06	5.000,00
REIMDEP/BANC/RECVIN	0,00	0,00	0,00	582,10	588,61	392,21	1.242,92	354,40	1,49	7,27	1.281,14	2.384,01	6.814,15	15.000,00
REIMDEP/BANC/RECVIN	0,00	0,00	2.351,23	888,11	1.654,67	-219,93	260,03	4.673,52	0,00	0,00	0,00	1.018,01	10.625,64	2.000,00
REIMDEP/BANC/RECVIN	0,00	0,00	814,18	1.915,66	1.638,70	2.192,72	3.494,56	2.962,45	753,93	619,80	3.947,33	6.576,24	24.915,57	2.000,00
REIMDEP/BANC/RECVIN	0,00	0,00	0,00	0,00	0,00	0,00	0,00	0,00	0,00	0,00	82,85	0,00	82,85	10.000,00
REIMDEP/BANC/RECVIN	27,00	0,00	0,00	0,00	519,65	567,00	669,00	798,49	732,35	898,45	1.095,28	233,29	5.540,51	10.000,00
REIMDEP/BANC/RECVINC	0,00	0,00	0,00	78,11	0,00	0,00	0,00	0,00	0,00	0,00	630,93	125,47	834,51	5.000,00
REIMDEP/BANC/RECVINC	380,79	419,24	455,12	489,04	0,00	0,00	0,00	0,00	0,00	0,00	0,00	0,00	1.744,19	15.000,00
REIMDEP/BANC/RECVIN	0,00	1.819,10	748,09	5.920,53	370,33	2.852,96	544,80	3.737,25	3.478,79	982,57	3.239,20	2.485,31	26.178,93	25.000,00
REIMDEP/BANC/OUTROS/	4.679,36	-7,91	109,85	924,05	868,09	2.936,94	308,78	806,79	0,96	5.899,46	691,36	7.009,75	24.217,48	15.000,00
REIMUNERACAO DE DEPOS	1.764,89	1.989,38	0,00	332,97	24,81	454,06	1.668,16	0,00	1.975,91	2.043,44	0,00	0,00	9.083,00	1.000,00
REIMUNERACAO DE DEP.	5.413,27	2.023,28	2.698,61	24,81	40,26	36,18	0,00	0,00	0,00	0,00	0,00	0,01	14.256,76	5.000,00
OUTRAS REMUNERACOES	0,00	0,00	0,00	0,00	0,00	0,00	0,00	0,00	0,00	0,00	0,00	0,00	0,00	0,00
OUTRAS RECEITAS:	0,00	0,00	0,00	0,00	0,00	0,00	0,00	0,00	0,00	0,00	0,00	0,01	0,01	15.000,00
Receita Agropecuária	0,00	0,00	0,00	0,00	0,00	0,00	0,00	336,84	3.366,83	0,00	3.248,88	14,80	6.967,35	5.000,00
Receita Industrial	0,00	0,00	0,00	0,00	0,00	0,00	0,00	0,00	0,00	0,00	0,00	0,00	0,00	0,00
Receita de Serviços	0,00	0,00	0,00	0,00	0,00	0,00	0,00	0,00	0,00	0,00	0,00	0,00	0,00	0,00
Transferências Correntes	1.406.227,31	1.472.053,20	1.716.850,67	1.553.690,97	1.340.912,95	1.776.702,04	1.817.847,88	1.692.104,22	1.713.864,48	3.816.949,83	1.974.524,37	2.161.459,84	22.443.187,76	23.994.223,40
FPM	570.864,45	612.524,68	880.114,72	734.273,17	522.896,20	683.678,43	565.833,61	565.842,29	787.075,15	1.187.995,42	963.817,84	1.029.002,91	9.103.118,87	10.334.071,00
COTA-PARTE DO I.T.R.	49,64	6,41	0,00	0,00	0,00	1.059,02	524,69	1.507,29	267,02	58,73	138,46	5,00	3.618,26	3.500,00
SIMPLES	0,00	0,00	0,00	0,00	0,00	0,00	0,00	0,00	0,00	0,00	405,60	1.033,54	1.439,14	0,00
COTA PARTE ROYAL COM	1.062,31	2.067,58	0,00	992,21	1.943,08	0,00	1.026,77	1.080,35	1.163,93	1.105,14	2.001,11	0,00	12.444,48	15.000,00
COTA PARTE DO FUNDO	10.856,62	9.549,53	9.453,32	8.761,28	9.614,52	10.412,43	10.963,73	11.792,13	11.683,86	11.225,50	11.210,68	0,00	115.537,62	135.000,00
FEX-AUX.FINAN.FOMEX	0,00	0,00	0,00	0,00	0,00	0,00	0,00	0,00	0,00	0,00	1.979,54	0,00	1.979,54	15.000,00
OUTRAS TRANSF. DA UN	0,00	13.474,58	0,00	0,00	0,00	0,00	0,00	0,00	0,00	0,00	0,00	0,00	13.474,58	35.000,00


Prefeitura Municipal de Mulungu
Relatório Resumido de Execução Orçamentária
Demonstrativo da Receita Corrente Líquida
Orçamento Fiscal e da Seguridade Social
Período: Janeiro a Fevereiro de 2014/Bimestre: Janeiro e Fevereiro


RREO - Anexo III (LRF, Art. 53, inciso I)															RS, 1.00	
PROGRAMA AGENTES CON	25.650,00	25.650,00	25.650,00	24.341,67	0,00	0,00	34.448,67	0,00	0,00	0,00	0,00	0,00	0,00	0,00	161.390,34	0,00
PROGRAMA SAUDE DA FA	42.780,00	24.085,00	0,00	0,00	0,00	0,00	0,00	0,00	0,00	0,00	0,00	0,00	0,00	0,00	145.730,00	0,00
PISO DE ATENCAO BASI	24.341,67	24.341,67	34.780,00	34.780,00	34.780,00	34.780,00	36.085,00	49.465,00	0,00	0,00	0,00	0,00	0,00	0,00	322.036,68	0,00
INCENTIVO AS ACCES B	0,00	0,00	0,00	0,00	0,00	0,00	0,00	0,00	0,00	0,00	0,00	0,00	0,00	0,00	179.550,00	0,00
INCENTIVO A SAUDE BU	13.380,00	0,00	26.780,00	0,00	13.380,00	0,00	0,00	0,00	0,00	0,00	0,00	0,00	0,00	0,00	66.900,00	0,00
GESTAO DO SUS	0,00	0,00	0,00	0,00	27.740,67	27.740,67	0,00	0,00	0,00	0,00	0,00	0,00	0,00	0,00	110.872,68	0,00
SAUDE DA FAMILIA	0,00	0,00	0,00	0,00	0,00	0,00	0,00	0,00	0,00	0,00	0,00	0,00	0,00	0,00	36.085,00	0,00
AGENTES COMUNITARIOS DE	0,00	0,00	0,00	0,00	0,00	0,00	0,00	0,00	0,00	0,00	0,00	0,00	0,00	0,00	25.650,00	0,00
SAUDE BUCAL	0,00	0,00	0,00	0,00	0,00	0,00	0,00	0,00	0,00	0,00	0,00	0,00	0,00	0,00	13.380,00	0,00
ATENÇÃO DE MAC AMBUL	74.116,15	30.843,16	-240,00	31.323,16	35.277,27	31.323,16	31.323,16	30.468,68	31.567,70	0,00	0,00	0,00	0,00	0,00	13.380,00	0,00
Telo Municipal da MA	0,00	0,00	0,00	0,00	0,00	0,00	0,00	0,00	0,00	0,00	0,00	0,00	0,00	0,00	327.523,30	0,00
Outros Programas da	0,00	0,00	0,00	0,00	0,00	0,00	0,00	0,00	0,00	0,00	0,00	0,00	0,00	0,00	65.625,26	1.055.000,00
VIGILANCIA EPIDEMIOLOGICA	0,00	0,00	0,00	0,00	0,00	0,00	0,00	0,00	0,00	0,00	0,00	0,00	0,00	0,00	40.376,82	35.000,00
Gestão do SUS	0,00	0,00	0,00	0,00	0,00	0,00	0,00	0,00	0,00	0,00	0,00	0,00	0,00	0,00	5.242,23	15.000,00
OUTRAS TRANSFERENCIA	29.596,42	44.000,00	0,00	0,00	0,00	0,00	0,00	0,00	0,00	0,00	0,00	0,00	0,00	0,00	27.710,67	138.483,40
TRANSFERENCIAS DO FU	20.322,50	38.528,31	26.065,56	12.281,25	20.404,15	31.000,75	32.741,82	10.251,86	43.946,46	24.600,00	44.000,00	93.278,67	395.708,29	130.000,00	395.708,29	130.000,00
TRANSFERENCIAS DO SA	14.968,60	14.387,04	14.480,82	14.531,12	15.076,72	14.835,10	15.667,09	15.747,44	0,00	0,00	0,00	0,00	85.109,05	155.000,00	355.508,16	155.000,00
TRANSFERENCIAS DIRET	0,00	0,00	1.680,00	0,00	0,00	0,00	0,00	0,00	0,00	0,00	0,00	0,00	0,00	187.786,08	175.000,00	175.000,00
TRANSF DIRETAS FNDE	16.088,00	21.944,00	19.016,00	16.088,00	16.088,00	16.088,00	0,00	0,00	0,00	0,00	0,00	0,00	0,00	1.680,00	15.000,00	15.000,00
TRANSF DIRETAS DO FN	0,00	0,00	17.467,60	19.017,03	15.918,17	17.467,60	0,00	34.935,20	17.467,60	16.088,00	0,00	0,00	0,00	187.232,00	135.000,00	135.000,00
OUTRAS TRANSF DIRETA	0,00	0,00	23.520,00	0,00	0,00	0,00	0,00	0,00	0,00	0,00	0,00	0,00	0,00	157.208,32	155.000,00	155.000,00
TRANSFERENCIA FINANC	0,00	3.434,30	858,57	858,57	858,57	858,57	858,57	858,57	0,00	0,00	0,00	0,00	0,00	275.047,80	50.000,00	50.000,00
COTA PARTE DO ICMS	202.939,14	283.723,40	203.304,71	208.187,67	238.916,52	226.031,15	227.624,82	260.977,88	220.779,17	491.742,83	249.417,82	205.525,24	3.020.150,35	2.465.000,00	3.920.772,11	3.637.500,00
COTA PARTE DO IPVA	72.111,60	21.848,23	21.754,45	5.178,48	3.137,34	1.801,65	2.141,22	3.648,48	2.220,88	34.654,44	21.734,24	38.893,64	229.164,65	375.000,00	375.000,00	375.000,00
COTA PARTE DO IPI SO	643,21	456,46	767,22	799,09	787,11	842,25	766,12	818,99	908,48	1.570,45	806,41	682,70	9.848,49	12.000,00	12.000,00	12.000,00
COTA PARTE DA CIDE	0,00	1.018,49	0,00	0,00	0,00	0,00	0,00	0,00	0,00	0,00	0,00	0,00	0,00	3.145,64	30.000,00	30.000,00
TRANSF/REC/ESTADO/FU	0,00	0,00	140,17	186,64	105,52	0,00	0,00	0,00	0,00	0,00	0,00	0,00	0,00	432,33	115.000,00	115.000,00
OUTRAS TRANSFERENCIA	140,44	179,08	0,00	0,00	0,00	0,00	0,00	23.000,00	0,00	42.984,87	0,00	0,00	0,00	66.304,39	50.827,50	50.827,50
TRANSF. DOS RECURSOS	42.989,99	0,00	295.046,50	265.639,20	241.974,76	279.087,84	258.317,93	281.039,40	297.205,67	1.201.131,00	375.064,82	383.275,00	3.920.772,11	3.637.500,00	3.637.500,00	3.637.500,00
TRANSF. DA COMPLEM.	78.326,56	263.832,88	78.326,56	83.934,87	80.762,67	80.762,67	80.762,67	80.762,67	80.762,67	80.762,67	80.762,67	185.511,82	1.255.271,18	1.197.500,00	1.197.500,00	1.197.500,00
TRANSF DE CONVENIOS	165.000,01	0,00	0,00	0,00	0,00	0,00	0,00	0,00	0,00	81.600,00	0,00	0,00	0,00	471.492,01	70.841,25	70.841,25
TRANSF DE CONVENIOS	0,00	0,00	0,00	0,00	0,00	0,00	0,00	150.778,32	0,00	0,00	0,00	0,00	0,00	102.000,00	344.859,66	64.400,63
OUTRAS TRANSFERENCIA	0,00	0,00	0,00	0,00	0,00	0,00	0,00	0,00	0,00	392.965,28	0,00	0,00	0,00	575.016,56	69.124,19	69.124,19
TRANSF DE CONV/DESTI	0,00	0,00	0,00	0,00	0,00	0,00	0,00	0,00	0,00	22.224,77	0,00	0,00	0,00	59.269,77	45.081,00	45.081,00
OUTRAS TRANSFERENCIA	0,00	0,00	18.257,80	3.651,56	0,00	3,40	0,00	0,00	0,00	1.59	0,00	0,00	0,00	21.910,95	96.300,00	96.300,00
OUTRAS DE CONV/DESTI	0,00	0,00	1.092,69	877,25	0,00	0,00	0,00	4.247,46	1.461,15	44.511,87	2.473,76	0,00	0,00	57.729,68	124.790,80	124.790,80
Outras Receitas Correntes	1.822,54	1.239,56	0,00	94,96	0,00	0,00	0,00	0,00	98,29	0,00	0,00	0,00	0,00	193,25	3.864,38	3.864,38
MULTAS JUROS DE MORA	0,00	0,00	0,00	774,89	0,00	0,00	0,00	0,00	1.241,45	0,00	0,00	0,00	0,00	3.971,67	10.000,00	10.000,00
MULTAS APLICADAS PEL	715,77	1.239,56	0,00	0,00	0,00	0,00	0,00	0,00	0,00	0,00	0,00	0,00	0,00	238,51	64.400,63	64.400,63
MULTAS INDENIZACOES	0,00	0,00	0,00	0,00	0,00	0,00	0,00	0,00	0,00	0,00	0,00	0,00	0,00	0,00	0,00	0,00
OUTRAS RESTITUICOES	0,00	0,00	0,00	7,40	0,00	3,40	0,00	2.172,99	0,00	32.337,86	0,00	0,00	0,00	34.521,65	5.171,63	5.171,63
RECEITA DA DIVIDA AT	0,00	0,00	1.092,69	0,00	0,00	0,00	0,00	0,00	0,00	4.921,85	0,00	0,00	0,00	6.014,54	643,50	643,50


Prefeitura Municipal de Mulungu
Relatório Resumido de Execução Orçamentária
Demonstrativo da Receita Corrente Líquida
 Orçamento Fiscal e da Seguridade Social
 Período: Janeiro a Fevereiro de 2014/Bimestre: Janeiro e Fevereiro

RREO - Anexo III (LRF, Art. 53, inciso I)														R\$ 1,00
RECEITA DA DIV. ATIV														
OUTRAS RECEITAS	0,00	0,00	0,00	0,00	0,00	0,00	1.701,39	0,00	7.013,65	1.256,28	0,00	9.981,32	643,50	
Deduções (I)	1.106,77	0,00	0,00	0,00	0,00	0,00	373,08	121,41	0,00	1.207,48	0,00	2.808,74	643,50	
Deduções (II)	0,00	0,00	221.359,90	216.609,23	148.198,63	182.854,22	159.549,79	202.421,85	1.046.376,40	247.306,27	254.985,18	2.846.392,16	2.640.714,20	
Contrib. Plano Previdência	0,00	0,00	0,00	0,00	0,00	0,00	0,00	0,00	0,00	0,00	0,00	0,00	0,00	
Compensação Regime Previdência	0,00	0,00	0,00	0,00	0,00	0,00	0,00	0,00	0,00	0,00	0,00	0,00	0,00	
Deduções FUNDEB	0,00	0,00	221.359,90	216.609,23	148.198,63	182.854,22	159.549,79	202.421,85	1.046.376,40	247.306,27	254.985,18	2.846.392,16	2.640.714,20	
Deduções da Receita Patrimonial	0,00	0,00	0,00	0,00	0,00	0,00	0,00	0,00	0,00	0,00	0,00	0,00	0,00	
Receita Corrente Líquida (III)-(II)	1.443.071,41	1.502.302,48	1.554.422,41	1.387.849,48	1.210.530,55	1.672.257,46	1.628.134,52	1.563.775,10	2.977.616,27	1.820.111,91	1.941.347,93	20.394.088,64	22.045.000,00	


 FRANCISKO SAVIO BEZERRA UCHOA
 Prefeito Municipal


 PUBLICONT ASSESSORIA E CONSULTORIA
 Contador CRC PJ.480


 Responsável pelo Controle Interno


 M^{te} do Carmo Araújo Martins
 SEC. DE ADM. E FINANÇAS
 CPF: 135.338.663-04 - PORTARIA 00315


 ANTONIO AIUSTRONG PAZ PAIVA
 TESOUREIRA


Prefeitura Municipal de Mulungu
Relatório Resumido de Execução Orçamentária
Demonstrativo das Receitas e Despesas Previdenciárias do Regime Próprio de Previdência dos Servidores
Orçamento da Seguridade Social


Período: Janeiro a Fevereiro de 2014/Bimestre: Janeiro e Fevereiro


RREO - Anexo IV (LRF, Art. 53, inciso II)

(-) Deduções da Receita	R\$ 1,00	
Total das Receitas Previdenciárias Intra-Orçamentárias	0,00	0,00
Despesas Intra-Orçamentárias	Despesas Liquidadas	
	Até o Bimestre 2014	Até o Bimestre 2013
Total das Despesas Previdenciárias Intra-Orçamentárias	0,00	0,00


 FRANCISCO SAVIO BEZERRA UCHOA
 Prefeito Municipal


 PUBLICONT ASSessorIA E CONSULTORIA
 Contrato - GRN PJ 480


 Responsável pelo Controle Interno


 M^o Carmo Araújo Martins
 SEQ. DE ADM. E FINANÇAS
 CPF: 336.833.663,04 - PORTARIA 003/13


 ANTONIO ALUISTRONE PAZ PAIVA
 TESOUREIRA

Prefeitura Municipal de Mulungu
Relatório Resumido de Execução Orçamentária
Demonstrativo do Resultado Nominal
Orçamento Fiscal e da Seguridade Social

Período: Janeiro a Fevereiro / Bimestre: Janeiro a Fevereiro de 2014

RREQ - Anexo V (LRF, Art. 53, inciso III)

R\$ 1,00

DÍVIDA FISCAL LÍQUIDA	SALDO		
	Em 31/Dez/2013 (a)	Em 31/Dez/2013 (b)	Em Fevereiro (c)
DÍVIDA CONSOLIDADA (I)	8.874.236,64	8.874.236,64	8.846.149,90
DEDUÇÕES (II)			80.311,80
Disponibilidade de Caixa Bruta	1.581.709,25	1.581.709,25	2.531.494,76
Demais Haveres Financeiros			
(-) Restos a Pagar Processados (Exceto Precatórios)	3.340.414,66	2.627.742,51	2.451.182,96
DÍVIDA CONSOLIDADA LÍQUIDA (III) = (I - II)	8.874.236,64	8.874.236,64	8.765.838,10
RECEITAS DE PRIVATIZAÇÕES (IV)			
PASSIVOS RECONHECIDOS (V)			
DÍVIDA FISCAL LÍQUIDA (VI) = (III + IV - V)	8.874.236,64	8.874.236,64	8.765.838,10

RESULTADO NOMINAL	PERÍODO DE REFERÊNCIA	
	No Bimestre (c-b)	Até o Bimestre (c-a)
DÍVIDA CONSOLIDADA (I)	-108.398,54	-108.398,54

DISCRIMINAÇÃO DA META FISCAL	VALOR CORRENTE
META DE RESULTADO NOMINAL FIXADA NO ANEXO DE METAS FISCAIS DA LDO PARA O EXERCÍCIO DE REFERÊNCIA	0,00

REGIME PREVIDENCIÁRIO

DÍVIDA FISCAL LÍQUIDA PREVIDENCIÁRIA	SALDO		
	Em 31/Dez/2013	Em 31/Dez/2013	Em Fevereiro
DÍVIDA CONSOLIDADA PREVIDENCIÁRIA (VII)	0,00	0,00	0,00
Passivo Atuarial			
Demais Dívidas			
DEDUÇÕES (II)			
Disponibilidade de Caixa Bruta	0,00	0,00	0,00
Investimentos			
Demais Haveres Financeiros			
(-) Restos a Pagar Processados	0,00	0,00	0,00
DÍVIDA CONSOLIDADA LÍQUIDA (VIII)	0,00	0,00	0,00
PREVIDENCIÁRIA (IX) = (VII - VIII)	0,00	0,00	0,00
PASSIVOS RECONHECIDOS (X)			
DÍVIDA FISCAL LÍQUIDA PREVIDENCIÁRIA (XI)=(IX-X)	0,00	0,00	0,00







Prefeitura Municipal de Mulungu
Relatório Resumido de Execução Orçamentária
Demonstrativo do Resultado Nominal
Orçamento Fiscal e da Seguridade Social
Período: Janeiro a Fevereiro / Bimestre: Janeiro a Fevereiro de 2014

RREO - Anexo V (LRF, Art. 53, inciso III)


R\$ 1,00



FRANCISCO SAVIO BEZERRA UCHOA
Prefeito Municipal




PUBLICONT ASSESSORIA E CONSULTORIA
Contador - CRC P.J 480



Responsavel pelo Controle Interno



ANTONIO AIUSTRONG PAZ PAIVA
TESOUREIRA



M^a do Carmo Araújo Martins
SEC. DE ADM. E FINANÇAS
CPF: 135.933.683-04 - PORTARIA 003/13

Prefeitura Municipal de Mulungu
Relatório Resumido de Execução Orçamentária
Demonstrativo do Resultado Primário
Orçamento Fiscal e da Seguridade Social
 Período: Janeiro a Fevereiro de 2014/Bimestre: Janeiro e Fevereiro

RREO - Anexo VI (LRF, Art. 53, inciso III)

Receitas	Previsão Atualizada	Receitas Realizadas		
		No Bimestre	Até Bimestre 2014	Até Bimestre 2013
Receitas Primárias Correntes (I)	21.884.400,00	3.730.659,66	3.730.659,66	3.199.577,15
Receitas Tributárias	295.700,00	91.229,46	91.229,46	24.983,03
Receitas de Contribuições	0,00	0,00	0,00	0,00
Receitas Previdenciárias	0,00	0,00	0,00	0,00
Outras Receitas de Contribuições	0,00	0,00	0,00	0,00
Receita Patrimonial Líquida	25.000,00	3.263,68	3.263,68	0,00
Receita Patrimonial	188.000,00	34.063,86	34.063,86	11.630,90
(-) Aplicações Financeiras	(163.000,00)	(30.800,18)	(30.800,18)	(11.630,90)
Receita de Serviços	83.000,00	0,00	0,00	0,00
Transferências Correntes	21.355.909,20	3.633.692,76	3.633.692,76	3.134.043,17
Convênios	681.341,50	102.000,00	102.000,00	27.974,56
Outras Transferências Correntes	23.312.881,90	4.033.984,21	4.033.984,21	3.106.068,61
Demais Receitas Correntes	124.790,80	2.473,76	2.473,76	40.550,95
Dívida Ativa	5.927,63	1.266,28	1.266,28	17.936,01
Diversas Receitas Correntes	118.863,17	1.207,48	1.207,48	22.614,94
Receitas de Capital (II)	4.267.000,00	781.578,87	781.578,87	287.419,55
Operações de Crédito (III)	0,00	0,00	0,00	0,00
Amortização de Empréstimos (IV)	0,00	0,00	0,00	0,00
Alienação de Bens (V)	44.590,51	0,00	0,00	0,00
Transferências de Capital	4.222.409,49	781.578,87	781.578,87	287.419,55
Convênios	2.551.657,72	781.578,87	781.578,87	287.419,55
Outras Transferências de Capital	1.670.751,77	0,00	0,00	0,00
Outras Receitas de Capital	0,00	0,00	0,00	0,00
Receitas Primárias de Capital (VI) = (II - III - IV - V)	4.222.409,49	781.578,87	781.578,87	287.419,55
Receita Primária Total (VII) = (I + VI)	26.106.809,49	4.512.238,53	4.512.238,53	3.486.996,70

Despesas	Dotação Atualizada	Despesas Liquidadas		
		No Bimestre	Até Bimestre 2014	Até Bimestre 2013
Despesas Correntes (VIII)	22.300.400,00	2.417.353,70	2.417.353,70	2.598.808,29
Pessoal e Encargos Sociais	13.116.340,00	1.869.009,96	1.869.009,96	1.631.318,35
Juros e Encargos da Dívida (IX)	26.000,00	0,00	0,00	0,00
Outras Despesas Correntes	9.158.060,00	548.343,74	548.343,74	967.489,94
Despesas Primárias Correntes (X) = (VIII - IX)	22.274.400,00	2.417.353,70	2.417.353,70	2.598.808,29
Despesas Capital (XI)	3.886.600,00	409.309,69	409.309,69	158.076,71
Investimentos	3.329.600,00	381.222,95	381.222,95	126.195,44
Inversões Financeiras	140.000,00	0,00	0,00	0,00
Concessão de Empréstimos (XII)	0,00	0,00	0,00	0,00
Aquisição de Título de Capital já Integralizado (XIII)	0,00	0,00	0,00	0,00
Demais Inversões Financeiras	140.000,00	0,00	0,00	0,00
Amortização da Dívida (XIV)	417.000,00	28.086,74	28.086,74	31.881,27
Despesas Primárias de Capital (XV) = (XI - XII - XIII - XIV)	3.469.600,00	381.222,95	381.222,95	126.195,44
Reserva de Contingência (XVI)	125.000,00	---	---	---
Reserva do RPPS (XVII)	0,00	---	---	---
Despesa Primária Total (XVIII) = (X + XV + XVI + XVII)	25.869.000,00	2.798.576,65	2.798.576,65	2.725.003,73
Resultado Primário (XIX) = (VII - XVIII)	237.809,49	1.713.661,88	1.713.661,88	761.992,97
Saldo de Exercício Anteriores	---	---	---	---
Discriminação da Meta Fiscal			Valor Corrente	
Meta de Resultado Primário Fixada no Anexo de Metas Fiscais da LDO para o Exercício de Referência				0,00

Prefeitura Municipal de Mulungu
Relatório Resumido de Execução Orçamentária
Demonstrativo do Resultado Primário
Orçamento Fiscal e da Seguridade Social
Período: Janeiro a Fevereiro de 2014/Bimestre: Janeiro e Fevereiro

RREO - Anexo VI (LRF, Art. 53, inciso III)


R\$ 1,00




FRANCISCO SAVIO BEZERRA UCHOA
Prefeito Municipal




PUBLICONT ASSESSORIA E CONSULTORIA
Contador - CRC RJ 480



Responsável pelo Controle Interno



ANTONIO AIUSTRONG PAZ PAIVA
TESOUREIRA



M. do Carmo Araujo Martin.
SEC. DE ADM. E FINANÇAS
CPF: 135.933.666-04 - PORTARIA 001/11

Prefeitura Municipal de Mulungu
 Relatório Resumido de Execução Orçamentária
Restos a Pagar por Poder e Órgão
 Orçamento Fiscal e da Seguridade Social
 Período: Janeiro a Fevereiro de 2014/Bimestre: Janeiro e Fevereiro

RREO - Anexo VII (LRF, Art. 52, inciso I, alíneas "a" e "b" do inciso II e §1º)
 RREO - Anexo VII (LRF, art. 53, inciso V)

R\$ 1,00

PODER/ÓRGÃO	RESTOS A PAGAR PROCESSADOS					RESTOS A PAGAR NÃO PROCESSADOS						
	Inscritos		Cancelados	Pagos	A Pagar	Inscritos		Cancelados	Pagos	A Pagar		
	Em Exercícios Anteriores	Em 31 de Dezembro de 2013				Em Exercícios Anteriores	Em 31 de Dezembro de 2013					
EXECUTIVO												
GABINETE DO PREFEITO	0,00	28.542,66	0,00	1.954,68	26.587,98	0,00	0,00	0,00	20.177,80	6.300,00	13.877,80	
SECRETARIA DE ADMINISTRAÇÃO E FINANÇAS	712.672,15	84.053,86	0,00	29.730,50	54.323,36	0,00	0,00	3.000,00	14.000,00	0,00	11.000,00	
FUNDO MUNICIPAL DE EDUCAÇÃO - FME	0,00	229.746,79	0,00	64.139,13	165.607,66	0,00	0,00	0,00	293.222,64	62.670,00	230.552,64	
FUNDO DE MANU.DESENV.DO ENSINO BASICO - FUNDEB	0,00	810.612,82	0,00	306.794,78	503.818,04	0,00	0,00	0,00	12.176,47	11.580,00	596,47	
FUNDO MUNICIPAL DE SAUDE	0,00	1.076.293,04	0,00	315.863,77	760.429,27	0,00	0,00	0,00	18.275,94	44.449,23	-26.173,29	
FUNDO MUNICIPAL DE ASSISTÊNCIA SOCIAL	0,00	334.002,83	0,00	70.599,35	263.403,48	0,00	0,00	0,00	28.034,52	18.865,90	9.168,62	
FUNDO MUNICIPAL DA CRIANÇA E DO ADOLESCENTE	0,00	0,00	0,00	0,00	0,00	0,00	0,00	0,00	0,00	0,00	0,00	
SEC. DE INFRA-ESTRUTURA-SEINFRA	0,00	26.622,18	0,00	52.655,82	-26.033,64	0,00	0,00	0,00	91.834,44	21.900,00	69.934,44	
SEC. DE DESENV. AGROPECUÁRIO	0,00	9.947,10	0,00	4.316,90	5.630,20	0,00	0,00	0,00	3.111,75	3.111,75	0,00	
SECRETARIA DE CULTURA E TURISMO	0,00	25.684,18	0,00	39.190,58	-13.506,40	0,00	0,00	0,00	11.398,20	4.100,00	7.298,20	
SECRETARIA DE MEIO AMBIENTE	0,00	2.237,05	0,00	3.986,19	-1.749,14	0,00	0,00	0,00	0,00	0,00	0,00	
RESERVA DE CONTIGENCIA	0,00	0,00	0,00	0,00	0,00	0,00	0,00	0,00	0,00	0,00	0,00	
LEGISLATIVO												
CAMARA MUNICIPAL DE MULUNGU	0,00	0,00	0,00	0,00	0,00	0,00	0,00	0,00	0,00	0,00	0,00	
RESTOS A PAGAR (INTRA-ORÇAMENTÁRIOS) (I)	712.672,15	2.627.742,51	0,00	889.231,70	2.451.182,96	0,00	0,00	0,00	492.231,76	175.976,88	316.254,88	
TOTAL (III) = (I + II)												

Prefeitura Municipal de Mulungu
Relatório Resumido de Execução Orçamentária
Restos a Pagar por Poder e Órgão


Orçamento Fiscal e da Seguridade Social

Período: Janeiro a Fevereiro de 2014/Bimestre: Janeiro e Fevereiro


RREO - Anexo VII (LRF, Art. 52, inciso I, alíneas "a" e "b" do inciso II e §1º)




FRANCISCO SAVIO BEZERRA UCHOA
Prefeito Municipal



Responsável pelo Controle Interno



PUBLICONT ASSISSTORIA E CONSULTORIA
Contador - CRC RJ 480



M^o do Carmo Araújo Martins
SEC. DE ADM. E FINANÇAS
CPF: 135.938.663-64 - PORTARIA 003/14



ANTONIO AIUSTRONG PAZ PAIVA
TESOUREIRA

PREFEITURA MUNICIPAL DE MULUNGU
Relatório Resumido da Execução Orçamentária
Demonstrativo das Receitas e Despesas com Manutenção e Desenvolvimento do Ensino - MDE
Orçamentos Fiscal e da Seguridade Social

Período: Janeiro a Fevereiro de 2014/Bimestre: Janeiro e Fevereiro

RREO - ANEXO VIII (LDB art. 72)

R\$ 1,00

RECEITAS DO ENSINO					
RECEITA RESULTANTE DE IMPOSTOS (caput do art. 212 da Constituição)	PREVISÃO INICIAL	PREVISÃO ATUALIZADA	RECEITAS REALIZADAS		
			No Bimestre	Até o Bimestre	%
1 - RECEITAS DE IMPOSTOS	273.885,88	273.885,88	89.656,65	89.656,65	32,73
Imposto sobre a Propriedade Predial e Territorial Urbana	3.500,00	3.500,00	825,04	825,04	23,57
Imposto de Renda Retido nas Fontes Sobre Rendimentos do Trabalho	50.000,00	50.000,00	43.735,79	43.735,79	87,47
Imposto de Renda Retido nas Fontes sobre Outros Rendimentos	25.000,00	25.000,00	5.998,07	5.998,07	23,99
Imposto sobre Transmissão "Inter Vivos" de Bens Imóveis e de Direitos Reais sobre Imr	15.000,00	15.000,00	8.540,80	8.540,80	56,93
Imposto sobre Serviços de Qualquer Natureza	180.000,00	180.000,00	30.556,95	30.556,95	16,97
RECEITA DA DIVIDA ATIVA OUTROS TRIBUTOS	385,88	385,88	0,00	0,00	0,00
2 - RECEITAS DE TRANSFERÊNCIAS CONSTITUCIONAIS LEGAIS	13.203.571,00	13.203.571,00	2.511.458,02	2.511.458,02	19,02
Cota-Parte do Fundo de Participação dos Municípios	10.334.071,00	10.334.071,00	1.992.620,75	1.992.620,75	19,28
Cota-Parte do Imposto Sobre a Propriedade Territorial Rural	3.500,00	3.500,00	143,46	143,46	4,09
Transferência Financeira do ICMS - Desoneração - L.C. Nº 87/96	14.000,00	14.000,00	1.633,76	1.633,76	11,66
Cota-Parte do ICMS	2.465.000,00	2.465.000,00	454.943,06	454.943,06	18,45
Cota-Parte do IPVA	375.000,00	375.000,00	60.627,88	60.627,88	16,16
Cota-Parte do IPI sobre Exportação	12.000,00	12.000,00	1.489,11	1.489,11	12,40
3 - TOTAL DAS RECEITAS DE IMPOSTOS (1 + 2)	13.477.456,88	13.477.456,88	2.601.114,67	2.601.114,67	0,00
FUNDEB					
RECEITA RESULTANTE DE IMPOSTOS (caput do art. 212 da Constituição)	PREVISÃO INICIAL	PREVISÃO ATUALIZADA	RECEITAS REALIZADAS		
			No Bimestre	Até o Bimestre	%
4 - RECEITAS DA APLICAÇÃO FINANCEIRA DE OUTROS RECURSOS VINCULADOS /	0,00	0,00	0,00	0,00	0,00
5 - RECEITA DE TRANSFERÊNCIAS DO FNDE	225.000,00	225.000,00	35.558,10	35.558,10	15,80
Transferências do Salário-Educação	175.000,00	175.000,00	32.278,10	32.278,10	18,44
Outras Transferências Diretas do Fundo Nacional do Desenvolvimento da Educação - I	50.000,00	50.000,00	3.280,00	3.280,00	6,56
6 - RECEITA DE TRANSFERÊNCIA DE CONVÊNIOS	0,00	0,00	0,00	0,00	0,00
8 - OUTRAS RECEITAS PARA FINANCIAMENTO DO ENSINO	0,00	0,00	0,00	0,00	0,00
9 - TOTAL DAS RECEITAS PARA FINANCIAMENTO DO ENSINO (4 + 5 + 6 + 7 + 8)	225.000,00	225.000,00	35.558,10	35.558,10	15,80
10 - RECEITAS DESTINADAS AO FUNDEB	2.640.714,20	2.640.714,20	502.291,45	502.291,45	19,02
Dedução FUNDEB - <FPM>	2.066.814,20	2.066.814,20	398.524,10	398.524,10	19,28
Dedução FUNDEB - <COTA-PARTE DO I.T.R.>	700,00	700,00	28,68	28,68	4,09
Dedução FUNDEB - <TRANSFERENCIA FINANC>	2.800,00	2.800,00	326,74	326,74	11,66
Dedução FUNDEB - <COTA PARTE DO ICMS>	493.000,00	493.000,00	90.988,59	90.988,59	18,45
Dedução FUNDEB - <COTA PARTE DO IPVA>	75.000,00	75.000,00	12.125,53	12.125,53	16,16
Dedução FUNDEB - <COTA PARTE DO IPI SO>	2.400,00	2.400,00	297,81	297,81	12,40
11 - RECEITAS RECEBIDAS PELO FUNDEB	4.835.000,00	4.835.000,00	1.024.614,31	1.024.614,31	21,19
11.1 - Transferências de Recursos do FUNDEB	3.637.500,00	3.637.500,00	758.339,82	758.339,82	20,84
11.2 - Complementação da União ao FUNDEB	1.197.500,00	1.197.500,00	266.274,49	266.274,49	22,23
12 - RESULTADOS DAS TRANFERÊNCIAS DO FUNDEB (11.1 - 10)	996.785,80	996.785,80	256.048,37	256.048,37	25,68
Acréscimo Resultante das Transferência do FUNDEB					


PREFEITURA MUNICIPAL DE MULUNGU
Relatório Resumido da Execução Orçamentária
Demonstrativo das Receitas e Despesas com Manutenção e Desenvolvimento do Ensino - MDE
Orçamentos Fiscal e da Seguridade Social
Período: Janeiro a Fevereiro de 2014/Bimestre: Janeiro e Fevereiro

RREO - ANEXO VIII (LDB. art. 72)


R\$ 1,00




FRANCISCO SAVIO BEZERRA UCHOA
Prefeito Municipal



PUBLICONT ASSESSORIA E CONSULTORIA
Contador - CRC/PJ 480



Responsavel pelo Controle Interno



ANTONIO AIUSTRONG PAZ PAIVA
TESOUREIRA



M. do Carmo Araújo Martins
SEC. DE ADM. E FINANÇAS
CPF: 135.933.663-04 - PORTARIA 003/12

PREFEITURA MUNICIPAL DE MULUNGU
Relatório Resumido da Execução Orçamentária
Demonstrativo das Receitas e Despesas com Manutenção e Desenvolvimento do Ensino - MDE
Orçamentos Fiscal e da Seguridade Social

Período: Janeiro a Fevereiro de 2014/Bimestre: Janeiro e Fevereiro

RREO - ANEXO VIII (LDB, art. 72)

R\$ 1,00

DESPESAS DO FUNDEB	DOTAÇÃO INICIAL	DOTAÇÃO ATUALIZADA	DESPESAS LIQUIDADAS		
			No Bimestre	Até o Bimestre	%
13 - PAGAMENTO DOS PROFISSIONAIS DO MAGISTÉRIO	6.488.000,00	6.747.000,00	441.882,40	441.882,40	43,12
13.1 - Com Educação Infantil	1.487.000,00	1.589.400,00	111.102,30	111.102,30	6,99
13.2 - Com Ensino Fundamental	5.001.000,00	5.157.600,00	330.780,10	330.780,10	6,41
13.3 - Com Educação Básica	0,00	0,00	0,00	0,00	0,00
14 - OUTRAS DESPESAS	6.488.000,00	6.747.000,00	0,00	0,00	0,00
14.1 - Com Educação Infantil	1.487.000,00	1.589.400,00	0,00	0,00	0,00
14.2 - Com Ensino Fundamental	5.001.000,00	5.157.600,00	153.879,21	153.879,21	2,98
14.3 - Com Educação Básica	0,00	0,00	0,00	0,00	0,00
15 - TOTAL DAS DESPESAS DO FUNDEB (13 + 14)	12.976.000,00	13.494.000,00	595.761,61	595.761,61	4,41
DEDUÇÕES PARA FINS DE LIMITE DO FUNDEB PARA PAGAMENTO DOS PROFISSIONAIS DO MAGISTÉRIO					VALOR
16 - RESTOS A PAGAR INSCRITOS NO EXERCÍCIO SEM DISPONIBILIDADE FINANCEIRA DE RECURSOS DO FUNDEB					0,00
17 - DESPESAS CUSTEADAS COM O SUPERÁVIT FINANCEIRO DO EXERCÍCIO ANTERIOR DO FUNDEB					0,00
18 - TOTAL DAS DEDUÇÕES CONSIDERADAS PARA FINS DE LIMITE DO FUNDEB (16 + 17)					0,00
19 - MÍNIMO DE 60% NA REMUNERAÇÃO DO MAGISTÉRIO COM EDUCAÇÃO INFANTIL E ENSINO FUNDAMENTAL (13 / 11) x 100) %					0,00
CONTROLE DA UTILIZAÇÃO DE RECURSOS NO EXERCÍCIO SUBSEQUENTE					VALOR
20 - RECURSOS RECEBIDOS DO FUNDEB EM [EXERCÍCIO_ ANTERIOR] QUE NÃO FORAM UTILIZADOS					0,00
21 - DESPESAS CUSTEADAS COM O SALDO DO ITEM 20 ATÉ O 1º TRIMESTRE DE [EXERCÍCIO]					0,00
MANUTENÇÃO E DESENVOLVIMENTO DO ENSINO - DESPESAS CUSTEADAS COM A RECEITA RESULTANTE DE IMPOSTOS E RECURSOS DO FUNDEB					
RECEITAS COM AÇÕES TÍPICAS DE MDE	PREVISÃO INICIAL	PREVISÃO ATUALIZADA	RECEITAS REALIZADAS		
			No Bimestre	Até o Bimestre	%
22 - IMPOSTOS E TRANSFERÊNCIAS DESTINADAS À MDE (25% de 3)	3.369.364,22	3.369.364,22	650.278,66	650.278,66	19,29
DESPESAS COM AÇÕES TÍPICAS DE MDE	DOTAÇÃO INICIAL	DOTAÇÃO ATUALIZADA	DESPESAS LIQUIDADAS		
			No Bimestre	Até o Bimestre	%
23 - EDUCAÇÃO INFANTIL	1.487.000,00	1.589.400,00	111.306,29	111.306,29	7,00
24 - ENSINO FUNDAMENTAL	5.001.000,00	5.157.600,00	833.842,38	833.842,38	16,16
25 - ENSINO MÉDIO	250.000,00	240.000,00	0,00	0,00	0,00
26 - ENSINO SUPERIOR	130.000,00	100.000,00	0,00	0,00	0,00
27 - ENSINO PROFISSIONAL NÃO INTEGRADO AO ENSINO REGULAR	0,00	0,00	0,00	0,00	0,00
28 - OUTRAS	894.000,00	1.088.300,00	151.087,57	151.087,57	13,88
29 - TOTAL DAS DESPESAS COM AÇÕES TÍPICAS DE MDE (23 + 24 + 25 + 26 + 27 + 28)	7.762.000,00	8.175.300,00	1.096.236,24	1.096.236,24	13,40
DEDUÇÕES CONSIDERADAS PARA FINS DE LIMITE CONSTITUCIONAL					VALOR
30 - RESULTADO LÍQUIDO DAS TRANSFERÊNCIAS DO FUNDEB = (12)					256.048,37
31 - DESPESAS CUSTEADAS COM A COMPLEMENTAÇÃO DO FUNDEB NO EXERCÍCIO					266.274,49
32 - RECEITA DE APLICAÇÃO FINANCEIRA DOS RECURSOS DO FUNDEB ATÉ O BIMESTRE = (50 h)					0,00
33 - DESPESAS CUSTEADAS COM O SUPERÁVIT FINANCEIRO, DO EXERCÍCIO ANTERIOR, DO FUNDEB					0,00
34 - DESPESAS CUSTEADAS COM O SUPERÁVIT FINANCEIRO, DO EXERCÍCIO ANTERIOR, DE OUTROS RECURSOS DE IMPOSTOS					0,00
35 - RESTOS A PAGAR INSCRITOS NO EXERCÍCIO ANTERIOR SEM DISPONIBILIDADE FINANCEIRA DE RECURSOS DE IMPOSTOS VINCULADOS AO					0,00
36 - CANCELAMENTO, NO EXERCÍCIO, DE RESTOS A PAGAR INSCRITOS COM DISPONIBILIDADE FINANCEIRA DE RECURSOS DE IMPOSTOS VINC					0,00
37 - TOTAL DAS DEDUÇÕES CONSIDERADAS PARA FINS DE LIMITE CONSTITUCIONAL (30 + 31 + 32 + 33 + 34 + 35 + 36)					522.322,86
38 - TOTAL DAS DESPESAS PARA FINS DE LIMITE (29 - 37)					573.913,38
39 - MÍNIMO DE 25% DAS RECEITAS RESULTANTE DE IMPOSTOS EM MDE ((38 / 3) * 100)					22,06
OUTRAS INFORMAÇÕES PARA CONTROLE					
OUTRAS DESPESAS CUSTEADAS COM RECEITAS ADICIONAIS PARA FINANCIAMENTO DO ENSINO	DOTAÇÃO INICIAL	DOTAÇÃO ATUALIZADA	DESPESAS LIQUIDADAS		
			No Bimestre	Até o Bimestre	%


PREFEITURA MUNICIPAL DE MULUNGU
Relatório Resumido da Execução Orçamentária
Demonstrativo das Receitas e Despesas com Manutenção e Desenvolvimento do Ensino - MDE
Orçamentos Fiscal e da Seguridade Social

Período: Janeiro a Fevereiro de 2014/Bimestre: Janeiro e Fevereiro


RREO - ANEXO VIII (LDB, art. 72)


R\$ 1,00

OUTRAS INFORMAÇÕES PARA CONTROLE					
OUTRAS DESPESAS CUSTEADAS COM RECEITAS ADICIONAIS PARA FINANCIAMENTO DO ENSINO	DOTAÇÃO INICIAL	DOTAÇÃO ATUALIZADA	DESPESAS LIQUIDADAS		
			No Bimestre	Até o Bimestre	%
40 - DESPESAS CUSTEADAS COM A APLICAÇÃO FINANCEIRA DE OUTROS RECURSOS	0,00	0,00	0,00	0,00	0,00
41 - DESPESAS CUSTEADAS COM A CONTRIBUIÇÃO SOCIAL DO SALÁRIO-EDUCAÇÃO	0,00	0,00	0,00	0,00	0,00
42 - DESPESAS CUSTEADAS COM A OPERAÇÕES DE CRÉDITO	0,00	0,00	0,00	0,00	0,00
43 - DESPESAS CUSTEADAS COM OUTRAS RECEITAS PARA FINANCIAMENTO DO I	0,00	0,00	0,00	0,00	0,00
44 - TOTAL DAS OUTRAS DESPESAS CUSTEADAS COM RECEITAS ADICIONAIS PAF	0,00	0,00	0,00	0,00	0,00
45 - TOTAL GERAL DAS DESPESAS (29 + 44)	0,00	0,00	0,00	0,00	0,00
RESTOS A PAGAR INSCRITOS COM DISPONIBILIDADE FINANCEIRA DE RECURSOS DE IMPOSTOS VINCULADOS AO ENSINO	SALDO ATÉ O BIMESTRE		CANCELADOS EM 2014 (g)		
46 - RESTOS A PAGAR DE DESPESAS COM FUNDEB		0,00			0,00
FLUXO FINANCEIRO DOS RECURSOS			VALOR		
			FUNDEB (h)	FUNDEF	
47 - SALDO FINANCEIRO EM 31 DE DEZEMBRO DE [EXERCÍCIO_ ANTERIOR]			0,00	0,00	
48 - (+) INGRESSO DE RECURSOS ATÉ O BIMESTRE			0,00	0,00	
49 - (-) PAGAMENTOS EFETUADOS ATÉ O BIMESTRE			0,00	0,00	
50 - (+) RECEITA DE APLICAÇÃO FINANCEIRA DOS RECURSOS ATÉ O BIMESTRE			0,00	0,00	
51 - (=) SALDO FINANCEIRO NO EXERCÍCIO ATUAL			0,00	0,00	
52 - SALDO ATUAL DAS CONTAS BANCÁRIAS DE VINCULAÇÃO AO FUNDEB 60% e 40% (((47 + 48) - 49) + 50)			0,00	0,00	


FRANCISCO SAVIO BEZERRA UCHOA
Prefeito Municipal


PUBLICONT ASSESSORIA E CONSULTORIA
Contador - CRC/PJ 480


Responsável pelo Controle Interno


M^a. do Carmo Araújo Martins
SEC. DE ADM. E FINANÇAS
CPF: 135.933.663-04 - PORTARIA 003/11



ANTONIO AIUSTRONG PAZ PAIVA
TESOUREIRA


Prefeitura Municipal de Mulungu
 Relatório Resumido de Execução Orçamentária
Demonstrativo das Receitas de Operações de Crédito e Despesas de Capital
 Orçamento Fiscal e da Seguridade Social
 Período: Janeiro a Fevereiro de 2014/Bimestre: Janeiro e Fevereiro


RREO - Anexo IX (LRF, Art. 52, inciso I, alíneas "a" e "b" do inciso II e §1º)

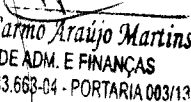
R\$ 1,00

RECEITAS	PREVISÃO ATUALIZADA (a)	RECEITAS REALIZADAS Até o Bimestre (b)		SALDO NÃO REALIZADO (c) = (a - b)
RECEITAS DE OPERAÇÕES DE CRÉDITO (I)	0,00	0,00		0,00
DESPESAS	DOTAÇÃO ATUALIZADA (d)	DESPESAS EXECUTADAS Até o Bimestre		SALDO NÃO EXECUTADO (g) = (d - (e + f))
		LIQUIDADAS (e)	INSCRITAS EM RESTOS A PAGAR NÃO PROCESSADOS (f)	
DESPESAS DE CAPITAL	3.886.600,00	409.309,69	193.501,26	3.283.789,05
DESPESAS DE CAPITAL LÍQUIDA (II)	3.886.600,00	409.309,69	193.501,26	3.283.789,05
RESULTADO PARA APURAÇÃO DA REGRA DE OURO (III) = (I - II)	-3.886.600,00	-602.810,95		-3.283.789,05


 FRANCISCO SAVIO BEZERRA UCHOA
 Prefeito Municipal


 PUBLICONT ASSESSORIA E CONSULTORIA
 Contador - CPF nº 480


 Responsável pelo Controle Interno


 M^a. do Carmo Araújo Martins
 SEC. DE ADM. E FINANÇAS
 CPF: 135.933.668-04 - PORTARIA 003/13


 ANTONIO AIUSTRONG PAZ PAIVA
 TESOUREIRA

PREFEITURA MUNICIPAL DE MULUNGU
 Relatório Resumido da Execução Orçamentária
 Demonstrativo da Projeção do Regime Próprio de Previdência dos Servidores
 Orçamentos da Seguridade Social

Período: Janeiro a Fevereiro de 2014/Bimestre: Janeiro e Fevereiro


RREO - ANEXO X (LRF, art. 53, § 1º, inciso II)

R\$ 1,00

EXERCÍCIO	RECEITAS PREVIDENCIÁRIAS (a)	DESPESAS PREVIDENCIÁRIAS (a)	RESULTADO PREVIDENCIÁRIO (c) = (a - b)	SALDO FINANCEIRO DO EXERCÍCIO (d) = ("d" exercício anterior) + (c)
	0,00	0,00	0,00	0,00




FRANCISCO SAVIO BEZERRA UCHOA
 Prefeito Municipal




PUBLICONT ASSESSORIA E CONSULTORIA
 Contador - OAB/PA 480



Responsável pelo Controle Interno



ANTONIO AIUSTRONG PAZ PAIVA
 TESOUREIRA



M.^a do Carmo Araújo Martins
 SEC. DE ADM. E FINANÇAS
 CPF: 136.933.663-04 - PORTARIA 003/13


Prefeitura Municipal de Mulungu
 Relatório Resumido de Execução Orçamentária
Demonstrativo das Receita de Alienação de Ativos e Aplicação dos Recursos
 Orçamento Fiscal e da Seguridade Social
 Período: Janeiro a Fevereiro de 2014/Bimestre: Janeiro e Fevereiro

RREO - Anexo XI (LRF, Art. 52, inciso I, alíneas "a" e "b" do inciso II e §1º)


R\$ 1,00


RECEITAS	PREVISÃO ATUALIZADA (a)	RECEITAS REALIZADAS Até o Bimestre (b)		SALDO NÃO REALIZADO (c) = (a - b)
RECEITAS DE CAPITAL - ALIENAÇÃO DE ATIVOS (I)				
ALIENAÇÃO DE BENS MOVEIS	12.880,13	0,00		12.880,13
ALIENAÇÃO DE BENS IMOVEIS	31.710,38	0,00		31.710,38
DESPESAS	DOTAÇÃO ATUALIZADA (d)	DESPESAS EXECUTADAS Até o Bimestre		SALDO NÃO EXECUTADO (g) = (d - (e + f))
		LIQUIDADAS (e)	INSCRITAS EM RESTOS A PAGAR NÃO PROCESSADOS (f)	
APLICAÇÃO DOS RECURSOS DA ALIENAÇÃO DE ATIVOS (II)				
DESPESA DE CAPITAL				
Investimentos	3.329.600,00	0,00	0,00	3.329.600,00
Inversões Financeiras	140.000,00	0,00	0,00	140.000,00
Amortização da Dívida	417.000,00	0,00	0,00	417.000,00
DESPESAS CORRENTES DOS REGIMES DE PREVIDÊNCIA				
Regime Geral da Previdência Social	0,00	0,00	0,00	0,00
Regime Próprio de Previdência dos Servidores	0,00	0,00	0,00	0,00
SALDO FINANCEIRO A APLICAR	2013 (h)	2014 (i) = (Ib - (IIe + IIff))		SALDO ATUAL (j) = (IIIh + IIIi)
VALOR (III)	0,00	0,00	0,00	0,00


Fonte:


 FRANCISCO SAVIO BEZERRA UCHOA
 Prefeito Municipal


 PUBLICONT ASSESSORIA E CONSULTORIA
 Contábil - CRC/PJ-480


 Responsável pelo Controle Interno


 M. do Carmo Araujo Martins
 SEC. DE ADM. E FINANÇAS
 CPF: 135.933.663-04 - PORTARIA 003/14


 ANTONIO AIUSTRONG PAZ PAIVA
 TESOUREIRA

PREFEITURA MUNICIPAL DE MULUNGU
Relatório Resumido da Execução Orçamentária
Demonstrativo da Receita e Despesa com Ações de Serviços Públicos de Saúde
Orçamentos Fiscal e da Seguridade Social

Período: Janeiro a Fevereiro de 2014/Bimestre: Janeiro e Fevereiro

RREO - ANEXO XII (ADCT, art. 77)

R\$ 1,00

RECEITAS	PREVISÃO INICIAL	PREVISÃO ATUALIZADA	RECEITAS REALIZADAS	
			Até o Bimestre	%
RECEITA DE IMPOSTOS	275.172,88	275.172,88	89.656,65	32,58
Imposto sobre a Propriedade Predial e Territorial Urbana	3.500,00	3.500,00	825,04	23,57
Imposto de Renda Retido nas Fontes Sobre Rendimentos do Trabalho	50.000,00	50.000,00	43.735,79	87,47
Imposto de Renda Retido nas Fontes sobre Outros Rendimentos	25.000,00	25.000,00	5.998,07	23,99
Imposto sobre Transmissão "Inter Vivos" de Bens Imóveis e de Direitos Reais sobre Imr	15.000,00	15.000,00	8.540,80	56,93
Imposto sobre Serviços de Qualquer Natureza	180.000,00	180.000,00	30.556,95	16,97
RECEITA DA DÍVIDA ATIVA OUTROS TRIBUTOS	385,88	385,88	0,00	0,00
RECEITAS DE TRANSFERÊNCIAS CONSTITUCIONAIS LEGAIS	13.553.571,00	13.553.571,00	2.511.458,02	18,52
Cota-Parte do Fundo de Participação dos Municípios	10.334.071,00	10.334.071,00	1.992.620,75	19,28
Cota-Parte do Imposto Sobre a Propriedade Territorial Rural	3.500,00	3.500,00	143,46	4,09
Transferência Financeira do ICMS - Desoneração - L.C. Nº 87/96	14.000,00	14.000,00	1.633,76	11,66
Cota-Parte do ICMS	2.465.000,00	2.465.000,00	454.943,06	18,45
Cota-Parte do IPVA	375.000,00	375.000,00	60.627,88	16,16
Cota-Parte do IPI sobre Exportação	12.000,00	12.000,00	1.489,11	12,40
TOTAL	13.477.456,88	13.477.456,88	2.601.114,67	19,29

DESPEAS CORRENTES (Por Grupo de Natureza da Despesa)	DOTAÇÃO INICIAL	DOTAÇÃO ATUALIZADA	DESPEAS LIQUIDADAS	
			Até o Bimestre	%
DESPEAS CORRENTES	5.834.000,00	6.380.600,00	798.765,55	12,51
Pessoal e Encargos Sociais	3.730.000,00	4.085.500,00	564.041,90	13,80
Juros e Encargos da Dívida	0,00	0,00	0,00	0,00
Outras Despesas Correntes	2.104.000,00	2.295.100,00	234.723,65	10,22
DESPEAS DE CAPITAL	180.000,00	197.000,00	64.040,06	32,50
Investimentos	180.000,00	197.000,00	64.040,06	32,50
Inversões Financeiras	0,00	0,00	0,00	0,00
Amortização da Dívida	0,00	0,00	0,00	0,00
TOTAL (IV)	6.014.000,00	6.577.600,00	862.805,61	0,00

DESPEAS PRÓPRIAS COM AÇÕES E SERVIÇOS PÚBLICOS DE SAÚDE	DOTAÇÃO INICIAL	DOTAÇÃO ATUALIZADA	DESPEAS LIQUIDADAS	
			Até o Bimestre	%
DESPEAS COM SAÚDE (V) = (IV)	6.014.000,00	6.577.600,00	862.805,61	13,11
(-) DESPEAS COM INATIVOS E PENSIONISTAS	0,00	0,00	0,00	0,00
(-) DESPEAS CUSTEADAS COM OUTROS RECURSOS DESTINADOS À SAÚDE	351.348,65	351.348,65	351.348,65	100,00
Recursos de Transferências do Sistema Único de Saúde	0,00	0,00	0,00	0,00
Recursos de Operações de Crédito	0,00	0,00	0,00	0,00
Outros Recursos	0,00	0,00	0,00	0,00
(-) RESTOS A PAGAR INSCRITOS NO EXERCÍCIO SEM DISPONIBILIDADE FINANCEIRA	0,00	0,00	0,00	0,00
TOTAL DAS DESPEAS PRÓPRIAS COM AÇÕES E SERVIÇOS PÚBLICOS DE SAÚDE	5.662.651,35	6.226.251,35	511.456,96	8,21

CONTROLE DE RESTOS A PAGAR VINCULADOS À SAÚDE INSCRITOS EM EXERCÍCIOS ANTERIORES	RESTOS A PAGAR INSCRITOS COM DISPONIBILIDADE FINANCEIRA DE RECURSOS PRÓPRIOS VINCULADOS	
	Inscritos em Exercícios Anteriores	Cancelado em 2014 (f)
RESTOS A PAGAR DE DESPEAS PRÓPRIAS COM AÇÕES E SERVIÇOS PÚBLICOS DE SAÚDE (VII)	0,00	0,00

PARTICIPAÇÃO DAS DESPEAS COM AÇÕES E SERVIÇOS PÚBLICOS DE SAÚDE NA RECEITA DE IMPOSTOS LÍQUIDA E TRANSFERÊNCIAS CONSTITUCIONAIS LEGAIS - LIMITE CONSTITUCIONAL <%> ((VI - VII f) / I)	
	19,66


DESPEAS COM SAÚDE (Por Subfunção)	DOTAÇÃO INICIAL	DOTAÇÃO ATUALIZADA	DESPEAS LIQUIDADAS	
			Até o Bimestre	%
Administração Geral	354.000,00	821.550,00	154.849,33	18,84


PREFEITURA MUNICIPAL DE MULUNGU
 Relatório Resumido da Execução Orçamentária
 Demonstrativo da Receita e Despesa com Ações de Serviços Públicos de Saúde
 Orçamentos Fiscal e da Seguridade Social
 Período: Janeiro a Fevereiro de 2014/Bimestre: Janeiro e Fevereiro


RREO - ANEXO XII (ADCT. art. 77)

RS\$ 1,00


DESPESAS COM SAÚDE (Por Subfunção)	DOTAÇÃO INICIAL	DOTAÇÃO ATUALIZADA	DESPESAS LIQUIDADAS	
			Até o Bimestre	%
Atenção Básica	4.600.000,00	3.959.050,00	398.877,68	10,07
Assistência Hospitalar e Ambulatorial	696.000,00	993.000,00	171.966,01	17,31
Suporte Profilático e Terapêutico	125.000,00	125.000,00	0,00	0,00
Vigilância Sanitária	125.000,00	455.000,00	112.138,33	24,64
Vigilância Epidemiológica	114.000,00	224.000,00	24.974,26	11,14
TOTAL	6.014.000,00	6.577.600,00	862.805,61	13,11


 FRANCISCO SAVIO BEZERRA UCHOA
 Prefeito Municipal


 PUBLICONT ASSESSORIA E CONSULTORIA
 Contador - CRC PJ. 480


 Responsável pelo Controle Interno


 ANTONIO AIUSTRONG PAZ PAIVA
 TESOUREIRA


 M. do Carmo Araújo Martin
 SEC. DE ADM. E FINANÇAS
 CPF: 135.933.663-04 - PORTARIA 0077

PREFEITURA MUNICIPAL DE MULUNGU
Relatório Resumido da Execução Orçamentária
Demonstrativo das Parcerias Público-Privadas
Orçamentos Fiscal e da Seguridade Social

Período: Janeiro a Fevereiro de 2014/Bimestre: Janeiro e Fevereiro

RREO - ANEXO XIII (Lei nº 11.079, de 30.12.2004, arts. 22, 25 e 28)


R\$ 1,00


ESPECIFICAÇÃO	SALDO TOTAL EM 31 DE DEZEMBRO DO EXERCÍCIO ANTERIOR (a)	REGISTROS EFETUADOS EM 2014		SALDO TOTAL
		No Bimestre	Até o Bimestre (b)	
TOTAL DE ATIVOS	0,00	0,00	0,00	0,00
Direitos Futuros	0,00	0,00	0,00	0,00
Ativos Contabilizados na SPE	0,00	0,00	0,00	0,00
Contrapartida parameter Provisões de PPP	0,00	0,00	0,00	0,00
TOTAL DE PASSIVOS (I)	0,00	0,00	0,00	0,00
Obrigações Não Relacionadas a Serviços	0,00	0,00	0,00	0,00
Contrapartida para Ativos da SPE	0,00	0,00	0,00	0,00
Provisões de PPP	0,00	0,00	0,00	0,00
GARANTIAS DE PPP (II)	0,00	0,00	0,00	0,00
SALDO LÍQUIDO DE PASSIVOS DE PPP (III) = (I - II)	0,00	0,00	0,00	0,00
PASSIVOS CONTINGENTES	0,00	0,00	0,00	0,00
Contraprestações Futuras	0,00	0,00	0,00	0,00
Riscos Não Provisionados	0,00	0,00	0,00	0,00
Outros Passivos Contingentes	0,00	0,00	0,00	0,00
ATIVOS CONTINGENTES	0,00	0,00	0,00	0,00
Serviços Futuros	0,00	0,00	0,00	0,00
Outros Ativos Contingentes	0,00	0,00	0,00	0,00

DESPESAS DE PPP	EXERCÍCIO ANTERIOR	EXERCÍCIO CORRENTE (EC)	<EC+1>	<EC+2>	<EC+3>	<EC+4>	<EC+5>	<EC+6>	<EC+7>	<EC+8>	<EC+9>
Do Ente Federado	0,00	0,00	0,00	0,00	0,00	0,00	0,00	0,00	0,00	0,00	0,00
Das Estatais Não-Dependentes	0,00	0,00	0,00	0,00	0,00	0,00	0,00	0,00	0,00	0,00	0,00
TOTAL DAS DESPESAS	0,00	0,00	0,00	0,00	0,00	0,00	0,00	0,00	0,00	0,00	0,00
RECEITA CORRENTE LÍQUIDA (RCL)	0,00	0,00	0,00	0,00	0,00	0,00	0,00	0,00	0,00	0,00	0,00
TOTAL DAS DESPESAS / RCL (%)	0,00	0,00	0,00	0,00	0,00	0,00	0,00	0,00	0,00	0,00	0,00


Nota:


FRANCISCO SAVIO BEZERRA UCHOA
Prefeito Municipal


PUBLICONT ASSESSORIA E CONSULTORIA
Contador - CRC PJ 480


Responsável pelo Controle Interno


ANTONIO AIUSTRONG PAZ PAIVA
TESOUREIRA


M. do Carmo Araújo Martins
SEC. DE ADM. E FINANÇAS
CPF: 135.933.863-04 - PORTARIA 003/13

Prefeitura Municipal de Mulungu
Relatório Resumido de Execução Orçamentária
Demonstrativo Simplificado do Relatório Resumido da Execução Orçamentária
Orçamento Fiscal e da Seguridade Social
Período: Janeiro a Fevereiro de 2014/Bimestre: Janeiro e Fevereiro

RREO - Anexo XIV (LRF, Art. 52, inciso I, alíneas "a" e "b" do inciso II e §1º)

R\$ 1,00

BALANÇO ORÇAMENTÁRIO		No Bimestre	Até o Bimestre		
RECEITAS					
PREVISÃO INICIAL		26.312.000,00	26.312.000,00		
PREVISÃO ATUALIZADA		26.312.000,00	26.312.000,00		
RECEITAS REALIZADAS		4.543.038,71	4.543.038,71		
DÉFICIT ORÇAMENTÁRIO		0,00	0,00		
SALDOS DE EXERCÍCIOS ANTERIORES		0,00	0,00		
DESPESAS					
DOTAÇÃO INICIAL		26.312.000,00	26.312.000,00		
CRÉDITOS ADICIONAIS		0,00	0,00		
DOTAÇÃO ATUALIZADA		26.312.000,00	26.312.000,00		
DESPESA EMPENHADA		12.104.474,67	12.104.474,67		
DESPESA LIQUIDADADA		2.826.663,39	4.543.038,71		
SUPERÁVIT ORÇAMENTÁRIO		1.716.375,32	1.716.375,32		
DESPESA POR FUNÇÃO/SUBFUNÇÃO		No Bimestre	Até o Bimestre		
DESPESAS EMPENHADAS		12.104.474,67	12.104.474,67		
DESPESAS LIQUIDADADAS		2.826.663,39	2.826.663,39		
RECEITA CORRENTE LÍQUIDA - RCL		Até o Bimestre			
RECEITA CORRENTE LÍQUIDA		20.394.068,64			
RECEITAS E DESPESAS DOS REGIMES DE PREVIDÊNCIA		No Bimestre	Até o Bimestre		
Regime Geral de Previdência Social					
RECEITAS PREVIDENCIÁRIAS REALIZADAS GERAL		0,00	0,00		
DESPESAS PREVIDENCIÁRIAS LIQUIDADADAS GERAL		0,00	0,00		
RESULTADO PREVIDENCIÁRIO GERAL		0,00	0,00		
Regime Próprio de Previdência dos Servidores					
RECEITAS PREVIDENCIÁRIAS REALIZADAS RPPS		0,00	0,00		
DESPESAS PREVIDENCIÁRIAS LIQUIDADADAS RPPS		0,00	0,00		
RESULTADO PREVIDENCIÁRIO RPPS		0,00	0,00		
RESULTADOS NOMINAL E PRIMÁRIO		Meta Fixada no AMF da LDO (a)	Resultado Apurado Até o Bimestre (b)	% em Relação à Meta (b/a)	
RESULTADO NOMINAL		0,00	0,00	0,00	
RESULTADO PRIMÁRIO		0,00	150.504,14	0,00	
RESTOS A PAGAR POR PODER E MINISTÉRIO PÚBLICO		Inscrição	Cancelamento Até o Bimestre	Pagamento Até o Bimestre	Saldo a Pagar
RESTOS A PAGAR PROCESSADOS					
Poder Executivo		3.340.414,66	0,00	889.231,70	2.451.182,96
Poder Legislativo		0,00	0,00	0,00	0,00
RESTOS A PAGAR NÃO PROCESSADOS					
Poder Executivo		492.231,76	0,00	175.976,88	316.254,88
Poder Legislativo		0,00	0,00	0,00	0,00
TOTAL		3.832.646,42	0,00	1.065.208,58	2.767.437,84
DESPESAS COM AÇÕES TÍPICAS DE MDE		Valor Apurado Até o Bimestre	Limites Constitucionais Anuais		
			% Mínimo a Aplicar no Exercício	% Aplicado Até o Bimestre	
Mínimo Anual de <18% / 25%> das Receitas de Impostos em		573.913,38	25,00	22,06	
Mínimo Anual de 60% do FUNDEB na Remuneração do		441.882,40	60,00	43,12	


M. do Carmo Araújo Martins
SEC. DE ADM. E FINANÇAS
CPF: 135.983.693-04 - PORTARIA 003/11

Prefeitura Municipal de Mulungu
 Relatório Resumido de Execução Orçamentária
Demonstrativo Simplificado do Relatório Resumido da Execução Orçamentária
 Orçamento Fiscal e da Seguridade Social
 Período: Janeiro a Fevereiro de 2014/Bimestre: Janeiro e Fevereiro


RREO - Anexo XIV (LRF, Art. 52, inciso I, alíneas "a" e "b" do inciso II e §1º)

R\$ 1,00


RECEITAS DE OPERAÇÕES DE CRÉDITO E DESPESAS DE CAPITAL		Valor Apurado Até o Bimestre	Saldo Não Realizado
Receitas de Operações de Crédito		0,00	0,00
Despesa de Capital Líquida		409.309,69	3.283.789,05
RECEITA DE ALIENAÇÃO DE ATIVOS E APLICAÇÃO DOS RECURSOS		Valor Apurado Até o Bimestre	Saldo a Realizar
Receita de Capital Resultante da Alienação de Ativos		0,00	44.590,51
Aplicação dos Recursos da Alienação de Ativos		0,00	0,00
DESPESAS COM AÇÕES E SERVIÇOS PÚBLICOS DE SAÚDE	Valor Apurado Até o Bimestre	Limite Constitucional Anual	
		% Mínimo a Aplicar no Exercício	% Aplicado Até o Bimestre
Despesas Próprias com Ações e Serviços Públicos de Saúde	511.456,96	15,00	19,66


 FRANCISCO SAVIO BEZERRA UCHOA
 Prefeito Municipal


 PUBLICONT ASSESSORIA E CONSULTORIA
 Contador - CRC/PJ 480


 Responsável pelo Controle Interno


 ANTONIO AIUSTRONG PAZ PAIVA
 TESOUREIRA


 M.^a do Carmo Araújo Martins
 SEC. DE ADM. E FINANÇAS
 CPF: 135.933.663-04 - PORTARIA 003/14